



THE No.1 METAL PAINT

# Oplev alle muligheder

**GREAT  
PROTECTION**  
- Direct to rust

# Hvad vil du male?

**Hammerite tilbyder et farvestærkt sortiment af metalmaling til alle typer af metaloverflader, både ude og inde.**

## **BESKYTTELSE SOM HOLDER LÆNGE**

Malingen skaber en stærk barriere som modstår års slid, stød og skrammer. Sammenlignet med mange traditionelle typer maling har Hammerite rigtig gode vandafvisende egenskaber, hvilket betyder, at vand hurtigt løber af metaloverfladen. Sammen med den indbyggede fugtspærrer giver det en beskyttelse som holder længe!



## METAL SOM RUSTER


Hammerites metalmaling **DIRECT TO RUST** er udviklet specielt til at kunne påføres direkte på nyt, gammelt eller tidligere malet jern eller stål. Den indeholder desuden tre malinger i en: rustbeskytter, grunder og slutmaling!



Stål




Jern



Stål

## METAL SOM IKKE RUSTER


Med Hammerites **DIRECT TO RUST** kan du også male på metal som ikke ruster, f.eks. rustfrit stål, aluminium, kobber, messing og zink (galvaniseret). Her er det vigtigt at du grunder først med **SPECIAL METALS PRIMER**, som giver slutbehandlingen en bedre vedhæftning.



Aluminium



Zink



Messing

Traditionel metalmaling  
(2 påføringer)

Grundmaling

Rustbeskyttelse

**Hammerite**  
Direct to Rust



Rust

Metal

BEMÆRK! Metal typer som ikke ruster, såsom aluminium, zink og galvaniseret skal først grunderes med Hammerite Special Metals Primer





Indret hele vejen ud i haven. Med Hammerite beskytter du også haveredskaber mod regn og slidtage.

# Kun to trin til et **perfekt resultat**



**1.** Fjern alt løstsiddende rust og maling med en stålborste. Slib let med sandpapir inden påføring. Rengør hele metaloverfladen for snavs og fedt. Lad den tørre!



**2.** Mal direkte på den rengjorte metaloverflade med **DIRECT TO RUST**. Hammerite findes i mange forskellige farver, med forskellige strukturer og passer derfor i alle sammenhænge, hvor du vil give metaloverflader et nyt og langt liv.



# Slip din kreativitet løs!

**100**  
COLOURS



Med **Smooth Finish Your Color** kan du sætte kulør på indretningen og lave spændende mønstre med over 100 farver. Du kan male direkte på rust uden at grundmale.

Den stopper effektivt rustdannelse og giver en slagfast overflade, som afviser vand og snavs.

Hammerite **Smooth Finish Your Color** kan også anvendes på metal som ikke ruster, men så skal du grunde med **Special Metals Primer** for at malingen får en god vedhæftning og holder længe.



# Hvilket produkt

## DIRECT TO RUST SEMIMAT FINISH

Giver en semimat glans og en glat overflade. Du kan male direkte på rust uden at skulle grunde først. Op til 8 års holdbarhed.



BLACK: 0,25 L 0,75 L

GREY: 0,75 L

WHITE: 0,75 L

Du behøver ikke vente på at noget begynder at ruste for af bruge Hammerite. Du får den bedste beskyttelse, når du anvender Hammerite på nyt metal.

# skal du vælge?

## DIRECT TO RUST HAMMERED FINISH

Giver en blank overflade med let hammereffekt. Du kan male direkte på rust uden at skulle grunde først. Op til 8 års holdbarhed.



BLACK: 0,25 L 0,75 L 2,5 L Spray 0,4 L

SILVER: 0,25 L 0,75 L 2,5 L Spray 0,4 L

WHITE: 0,25 L 0,75 L 2,5 L Spray 0,4 L

DARK BLUE: 0,25 L 0,75 L

LIGHT BLUE: 0,75 L

RED: 0,25 L 0,75 L

DARK GREEN: 0,25 L 0,75 L

## DIRECT TO RUST SMOOTH FINISH

Giver en perfekt blank og glat overflade. Du kan male direkte på rust uden at skulle grunde først. Op til 8 år holdbarhed.



**BLACK:** 0,25 L 0,75 L 2,5 L Spray 0,4 L

**SILVER:** 0,25 L 0,75 L 2,5 L Spray 0,4 L

**WHITE:** 0,25 L 0,75 L 2,5 L Spray 0,4 L

**BLUE:** 0,25 L 0,75 L

**RED:** 0,25 L 0,75 L

Af tryktekniske årsager kan farveafvigelser forekomme.  
For at se korrekte farveprøver – se malerprøver hos din forhandler.

## SMOOTH FINISH YOUR COLOR

Giver en perfekt blank og glat overflade. Kan tones i over 100 forskellige farver. Du kan male direkte på rust uden at grundmale. Op til 8 års holdbarhed.



COLORS:

0,5 L

1,0 L



100  
COLOURS





# Når særlige omstændigheder kræver det

**Nogle gange kræver metaloverfladen særlige hensyn og behandling for at opnå optimal finish. F.eks. hvis metaloverfladen er svært angrebet af rust eller hvis du vil være sikker på at resultatet holder længe.**

## **SPECIAL METALS PRIMER**

Til grundbehandling af aluminium, messing, kobber, rustfrit stål, galvaniserede overflader og andre legeringer, hvor kravet til god vedhæftning er meget stort inden påføring. Kræver kun én påføring inden overmaling. Produktet anvendes som grunder når du vil male metal som ikke ruster med Hammerite Direct to Rust. Findes i 0,25 l.



## **No. 1 ANTI-RUST**

Selvudjævnende grunder beregnet til store rustangrebne overflader. Indeholder zink, og skaber den perfekte grunding for overmaling. Påføres direkte på den rustne overflade og overmales med slutmaling. Findes i 0,25 l og 0,75 l.



## **BRUSH CLEANER & THINNERS**

På grund af den unikke opskrift i Hammerite maling, kræver rengøring af pensler og malerværktøj brug af **Hammerite Brush Cleaner & Thinners**. Produktet kan med fordel bruges til at fjerne snavs, salt og løs rust fra metaloverflader. Findes i 0,25 l.











# Spørgsmål & svar



- Jeg har et gnistfang i metal foran min pejs og vil gerne male den. Hvad skal jeg vælge?

Svar: Vælg et produkt som kan males direkte på rust. Du kan vælge mellem tre forskellige finish:

Smooth, Semimat og Hammered. Smooth og Hammered findes også i spray.

**- Jeg har en metalstol som har nogle få trædetaljer. Er jeg nødt til at købe træmaling eller kan jeg male træet med Hammerite?**

Svar: Du kan sagtens male trædetaljer med Hammerite. Du får en perfekt overflade uanset hvilken finish du vælger. Vi anbefaler dog Pinotex træbeskyttelse når du skal male større træoverflader udendørs.

**- Jeg vil gerne male mine messinglysestager i lilla, er dette muligt?**

Svar: Ja, vælg Smooth Finish Your Colour som findes i over 100 farver. Anvend Special Metals Primer som grunder, så slutmalingen hæfter bedre.

**- Hvordan anvender jeg Hammerite på en rusten metaloverflade?**

Svar: Hammerites metalmalinger er specielt udviklet til at kræve mindst mulig forbehandling. Fjern først alt løst rust med en stålbørste eller sandpapir og vask overfladen med grundrens, skyl efter og lad overfladen tørre. Mal direkte på den rustne overflade. Du behøver ikke at grunde først.

# Hvordan laver jeg et sribet mønster?

En slidt og trist brødkurv i orangemalet metal fik hurtigt et helt nyt udseende.

Alt du behøver er lidt tape.

Ja, og Hammerite Smooth Finish

Your Colour selvfølgelig! Her er hvad vi gjorde:

Først fjernes fedt og snavs: Vask overfladen med grundrens. Herefter matslibes hele overfladen med sandpapir korn 180.

Anvend **Special Metals Primer** som grundmaling for at få en god vedhæftning. Efter du har grundmalet skal du bestemme hvor brede striberne skal være. Det letteste er at bruge samme bredde som tapen. Så kan du anvende bredden på tapen til at måle med og slipper for at måle forkert.

Mal først hele fladen med **Hammerite Smooth Finish Your Color** i den ene farve. Når den er tør dækker du af med tape i den ønskede bredde. Optimalt set maler du en gang til, med samme farve for at forsegle tapen. Når det er tørt maler du med farve 2, og dermed opnår du knivskarpe kanter.

*Har du flere spørgsmål kan du kontakte teknisk service 70 20 16 88 eller besøge [hammerite.dk](http://hammerite.dk)*



*Vælg vores samarbejds-partner Pinotex når du skal bruge træbeskyttelse.*



THE No.1 METAL PAINT



A BRAND FROM  
**AkzoNobel**

[hammerite.dk](http://hammerite.dk)

Akzo Nobel Deco A/S  
Amerikavej 15  
DK-1756 København V.  
Tlf. 3269 8000

**BORUP**

Distributør:  
Borup Kemi I/S  
Bækgårdsvej 53  
DK 4140 Borup  
Tlf. 5756 0020

Art nr 350567000



7 391306 173905